Mode d’emploi du nouveau système de pétition sur la Recherche Biologique

version 1.1

2021-02-05

아동권리보장원

National Center for the Rights of the Child

Sommaire

1. Inscription
2. Remplir la demande de divulgation des informations d'adoption
3. Suivi de la demande de divulgation d'informations d'adoption
4. Détails de la demande de divulgation d'informations d'adoption

1. Inscription

Menu	http://kadoption.or.kr/en/	
Description	Page Principale	Remarque(s)

1. **Vous devez d'abord vous inscrire sur le site Internet de Korea Adoption Services Center (NCRC)**

1. Inscription

Menu	Kadoption.or.kr/en/ > Sign-up	
Description	Inscription	Remarque(s)

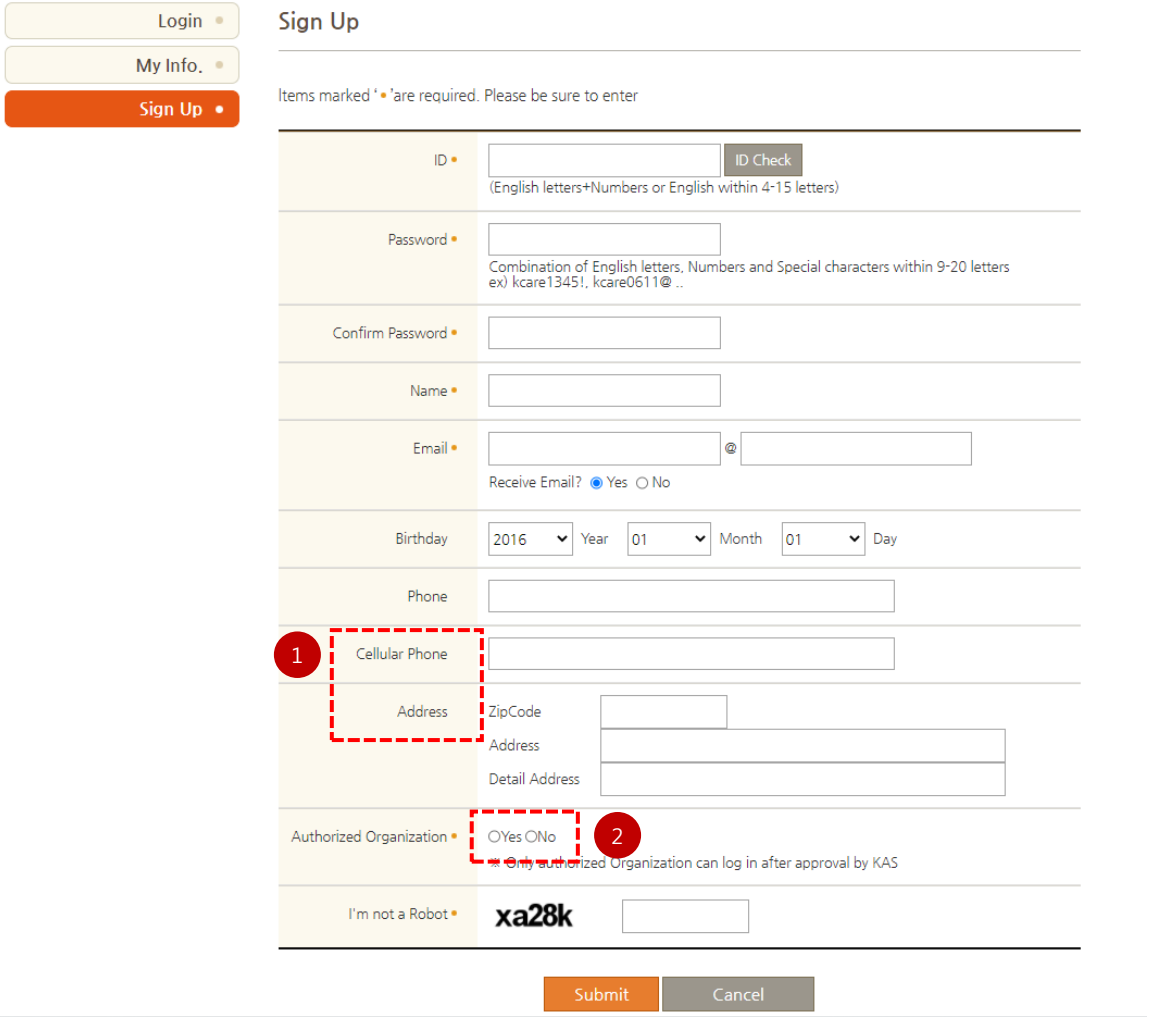

1. **Pas nécessaire d'écrire votre numéro de téléphone et votre adresse car vous devrez les écrire après pour la pétition.**

2. **Cocher la case « No » pour la partie « Authorized Organization ».**

1. Inscription

Menu	Kadoption.or.kr/en/ > Sign-up	
Description	Confirmation d'inscription	Remarque(s)

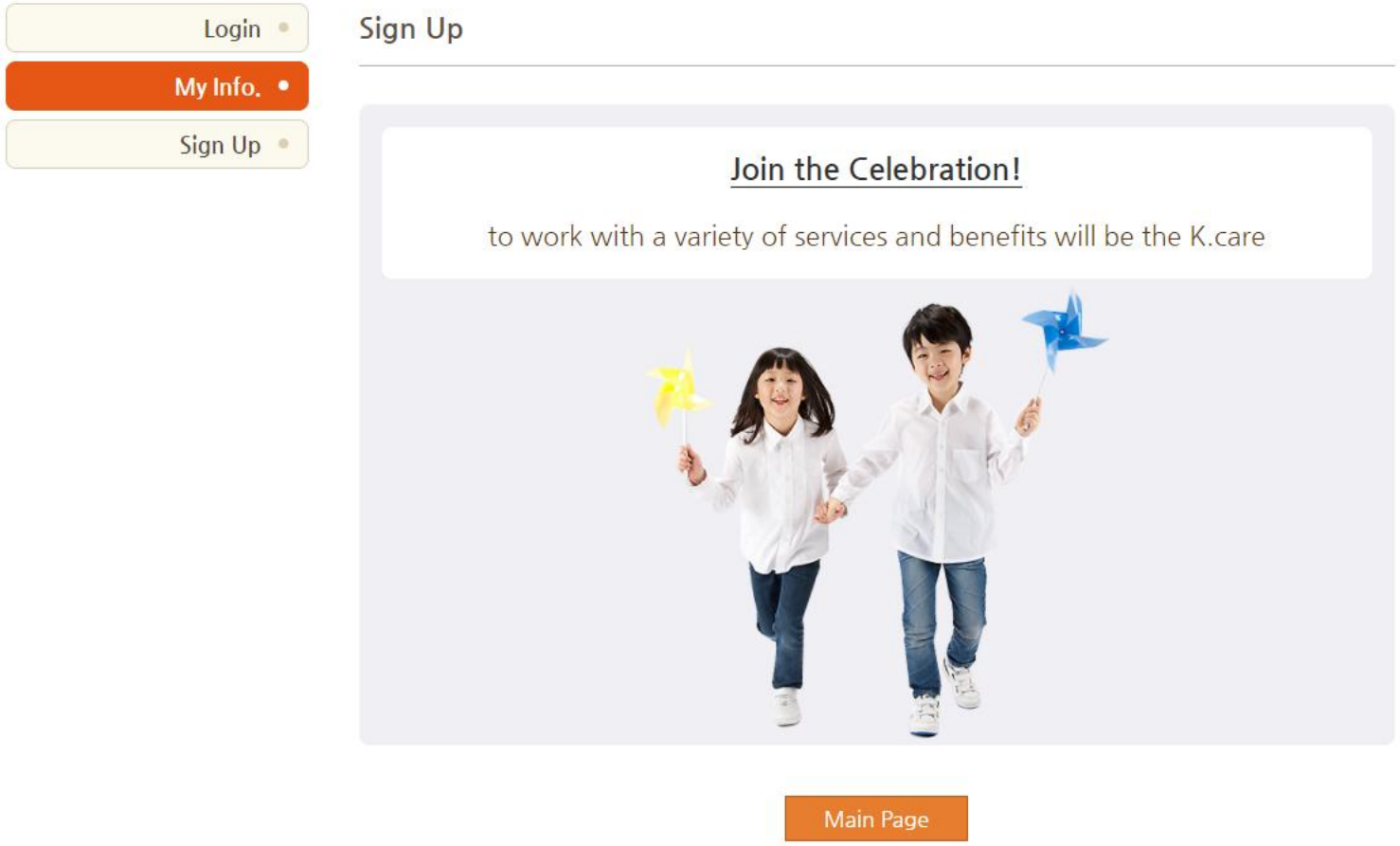

2. Demande de pétition

Menu	Kadoption.or.kr/en/	
Description	Page principale pour accéder à la Pétition.	Remarque(s)

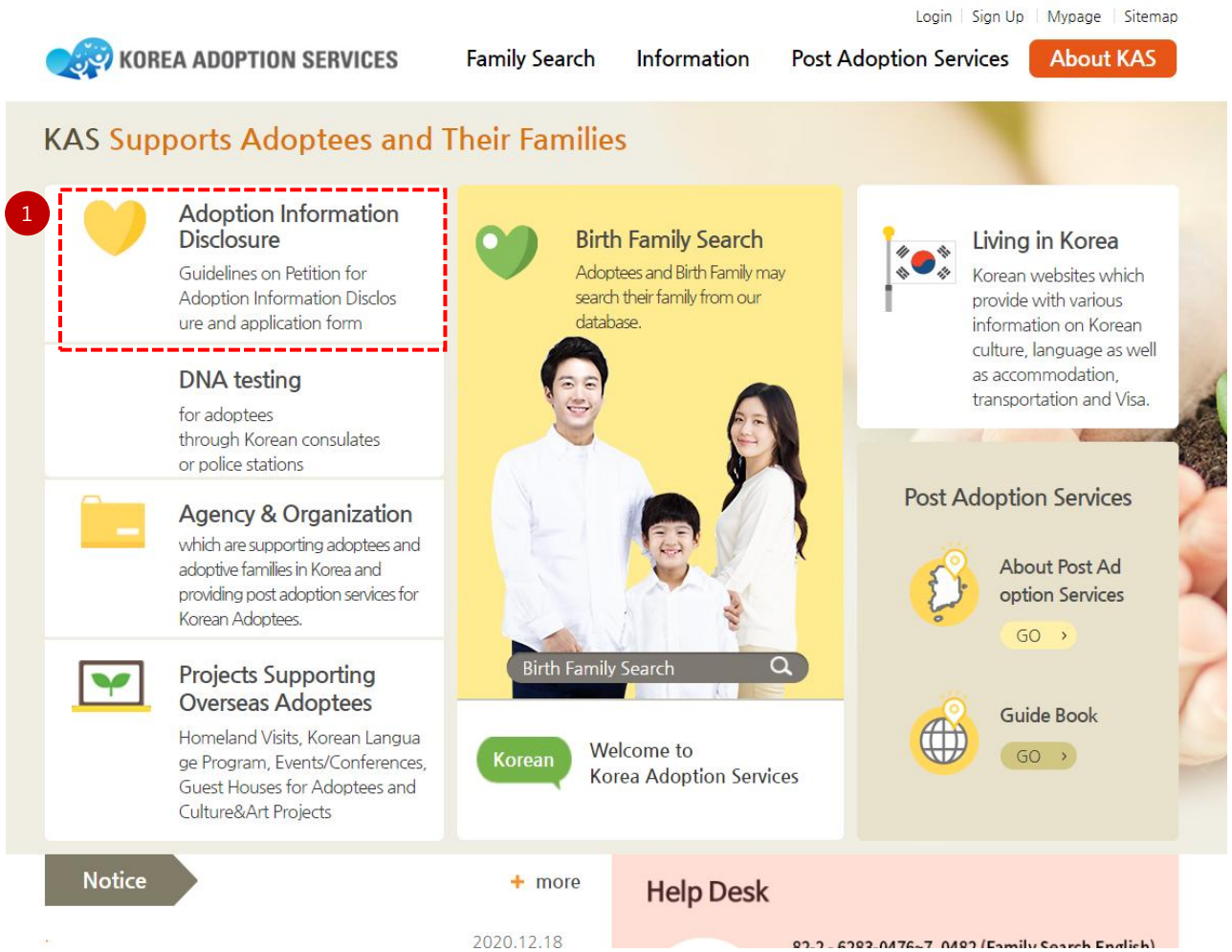

1. **Après vous être identifié. Pour accéder a votre pétition, vous devez cliquer sur le menu <Adoption Information Disclosure> ou Kadoption.or.kr/en/ > Family Search > Adoption Information Disclosure.**

2. Demande de pétition

Menu	Kadoption.or.kr/en/ > Family Search > Adoption Information Disclosure
Description	Choisir la langue de votre pétition.

Remarque(s)

1. **Pétition en anglais**
   (Si vous n'êtes pas connecté vous serez directement dirigé sur la page de connexion).

2. **Pétition en Francais**
   (Si vous n'êtes pas connecté vous serez directement dirigé sur la page de connexion)

2. Demande de pétition

Menu	Kadoption.or.kr/en/ > Family Search > Adoption Information Disclosure > Write Petition (FR)
Description	Faire la demande de pétition, Enregistrer, Soumettre la demande.

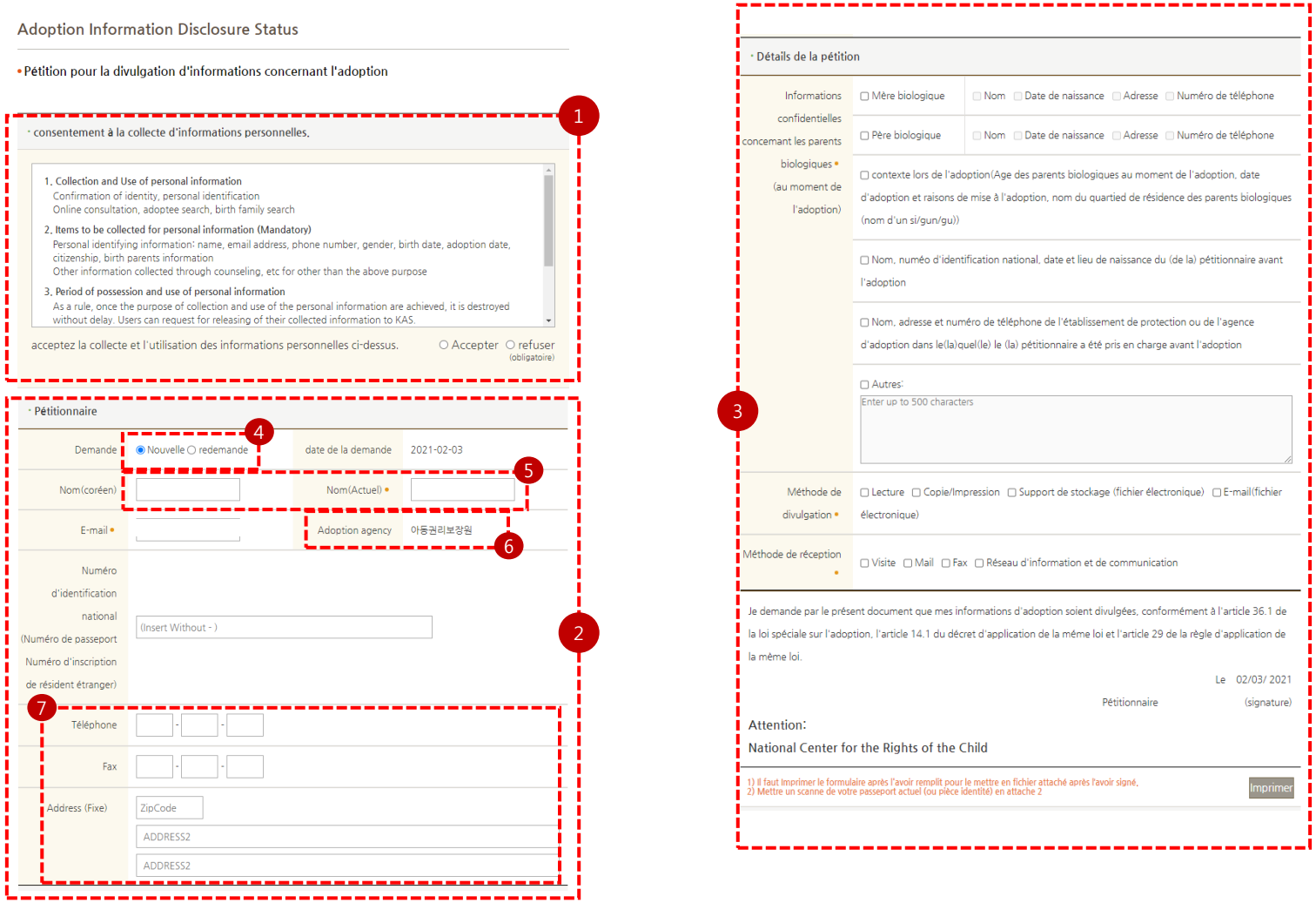

Remarque(s)

1. Acceptation des closes pour la petition
2. Informations personnelles
3. Demande d'information et détail de la pétition.
4. C'est ici que vous devrez écrire votre adresse et numéro de téléphone (4 chiffes maximum par case. Si vous n'avez pas la place, enlevez l'indicatif du pays).
5. Votre nom actuel sera automatiquement inscrit dans la case « Nom coréen ». Il faudra juste changer de place.
6. L'agence d'adoption n'est pas encore sélectionnable. Donc il est automatiquement sur NCRC.
7. Si vous avez déjà fait une demande à la Holt (ou une autre agence d'adoption), il faut choisir « redemande ».

2. Demande de pétition

Menu	Kadoption.or.kr/en/ > Family Search > Adoption Information Disclosure > Write Petition(FR)
Description	Faire la demande de pétition, Enregistrer, Soumettre la demande.

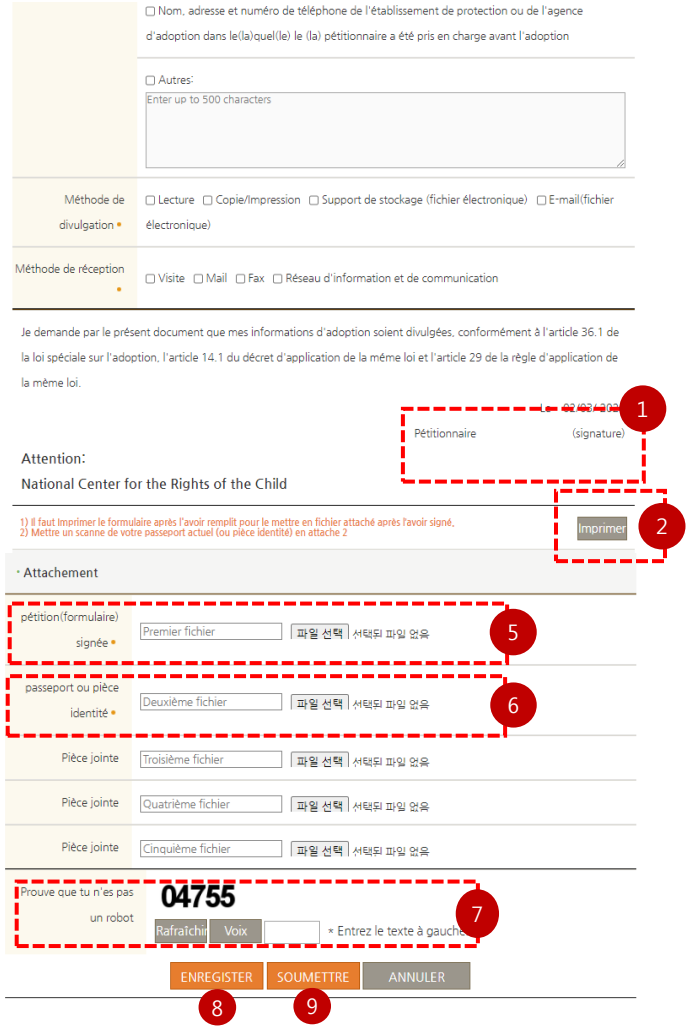

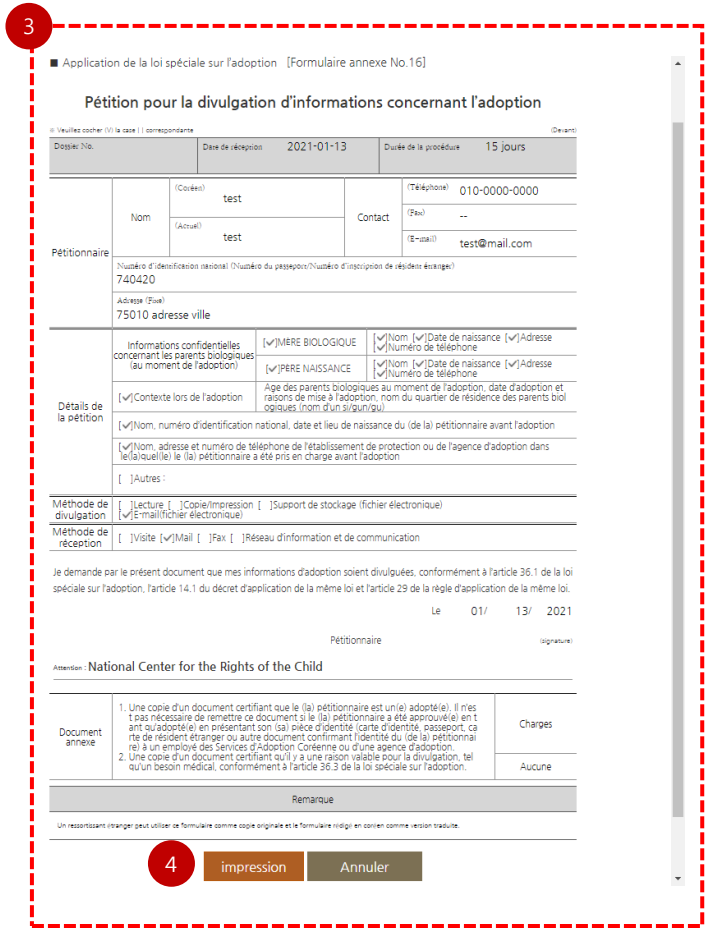

Remarque(s)

1. Le système de signature numérique n'est pas encore mis en service (Prévu milieu-fin d'année 2021).
2. Ouverture du visuel de la pétition.
3. Visuel de la pétition pour voir s'il y a des erreurs avant l'impression.
4. Si vous avez une signature numérique, vous pouvez imprimer (enregistrer) la pétition en pfd pour incruster votre signature sans l'imprimer.
5. Signer la pétition avant de la mettre en attache 1.
6. Joindre un scan de votre passeport ou pièce d'identité lisible en attache 2.
7. Prouvez que vous n'êtes pas un robot.
8. Vous pouvez sauvegarder la demande pour la faire ultérieurement.
9. Soumettre la demande.

2. Demande de pétition

Menu	Votre e-mail	
Description	Confirmation	Remarque(s)
 아동권리보장원 Votre demande de divulgation d'informations sur l'adoption a bien é té transmise. Bonjour, macron Votre demande de divulgation d'informations sur l'adoption a bien été transmise. Vous recevrez un e-mail à chaque phase d'évolution de votre dossier. Les communications avec le responsable en charge de votre dossier peuvent-être effectuées via le bouton "écrire un message" sous le diagra mme de processus. KOREA ADOPTION SERVICES * 해당 메일은 발신 전용 메일로 회신되지 않습니다. COPYRIGHT © NATIONAL CENTER FOR THE RIGHTS OF THE CHILD(NCRC). ALL RIGHTS RESERVED.		1. Vous recevrez un mail de confirmation après avoir soumis la demande.

3. Suivi de la demande de divulgation d'informations d'adoption

Menu	Kadoption.or.kr/en/ > Family Search > Adoption Information Disclosure Status
Description	Vous pouvez suivre votre demande sur cette page.

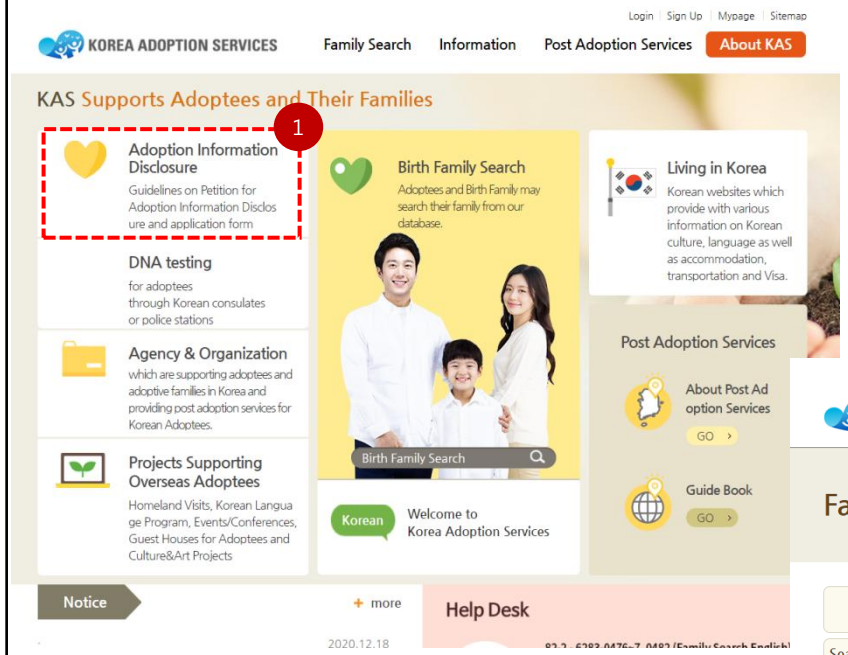

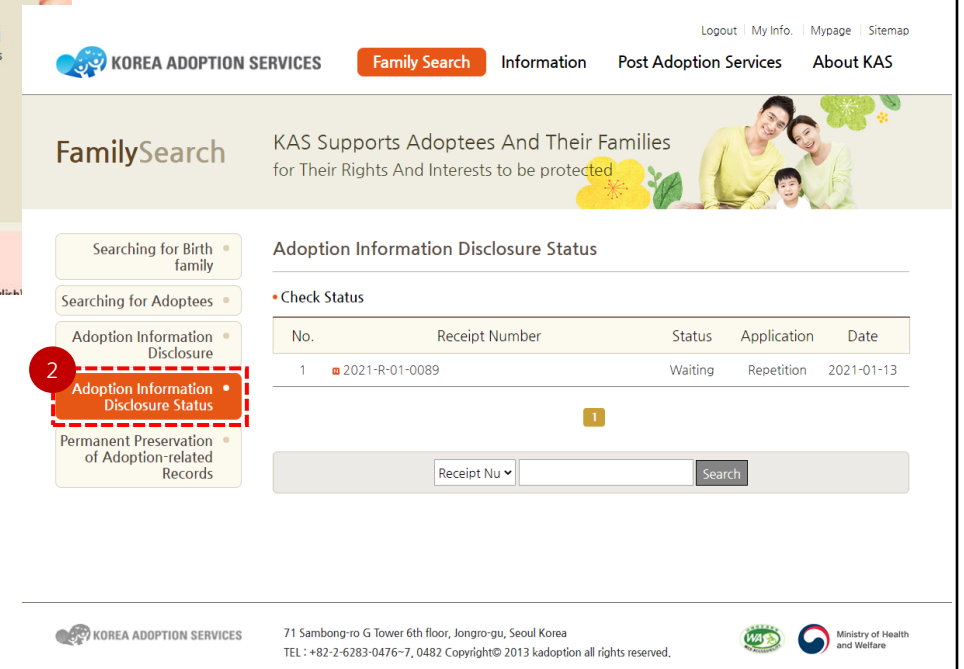

Remarque(s)

1. Sur la page principale, il y a un racourci pour aller directement à vos demandes.
2. Ou « Family Search > Adoption Information Disclosure Status. »

3. Suivi de la demande de divulgation d'informations d'adoption

Menu	Kadoption.or.kr/en/ > Family Search > Adoption Information Disclosure Status
Description	Vos demandes.

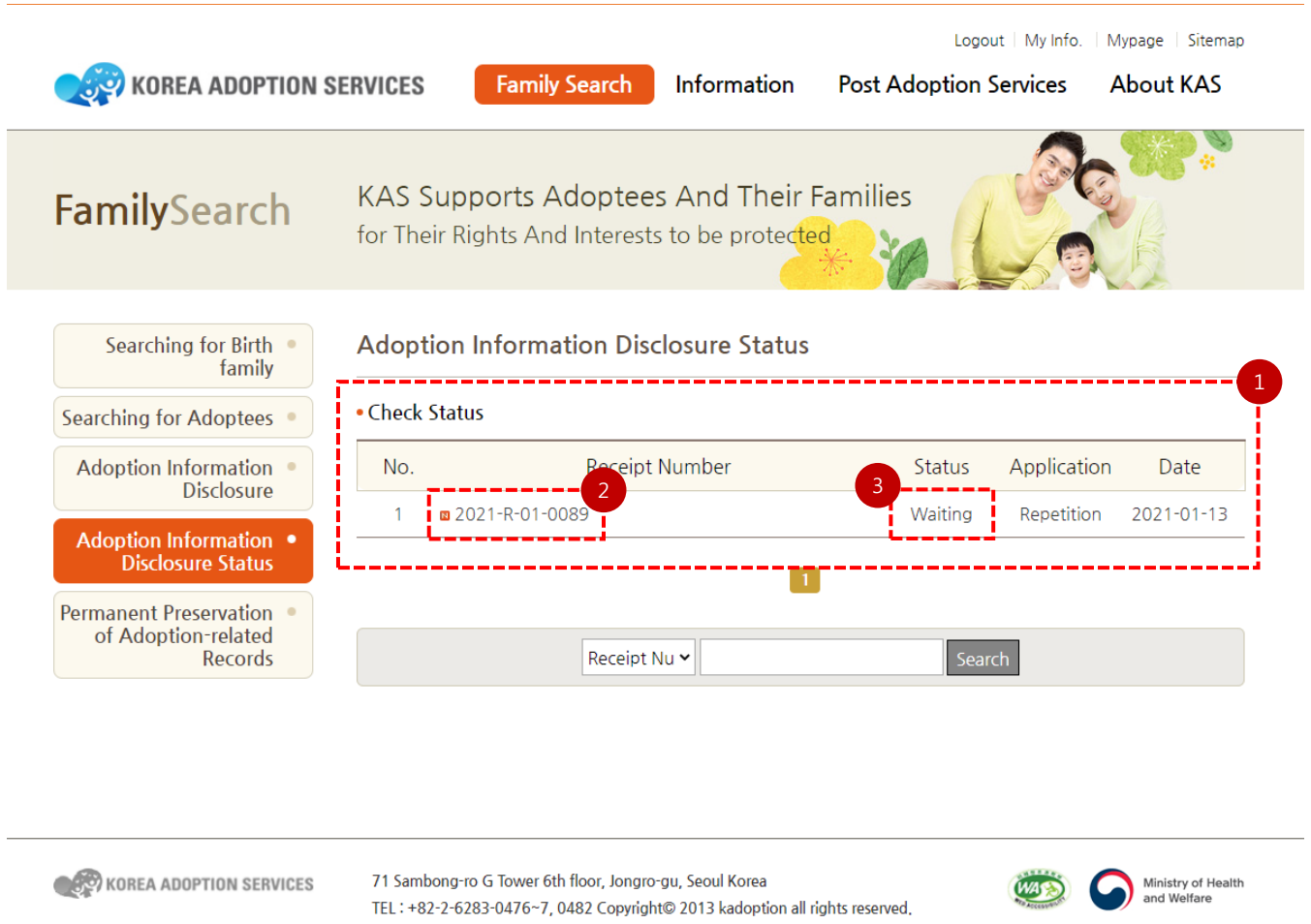

Remarque(s)

1. Tableau du Suivi de la demande de divulgation d'informations sur l'adoption. Vous pouvez suivre ici toute vos demandes.
2. Après avoir fait votre demande, vous allez obtenir un numéro de dossier qui vous suivra jusqu'à la fermeture du dossier.
3. Vous pouvez voir le suivi de votre demande.

3. Suivi de la demande de divulgation d'informations d'adoption

Menu	Kadoption.or.kr/en/ > Family Search > Adoption Information Disclosure Status
Description	Fonctionnement du service entre NCRC et vous.

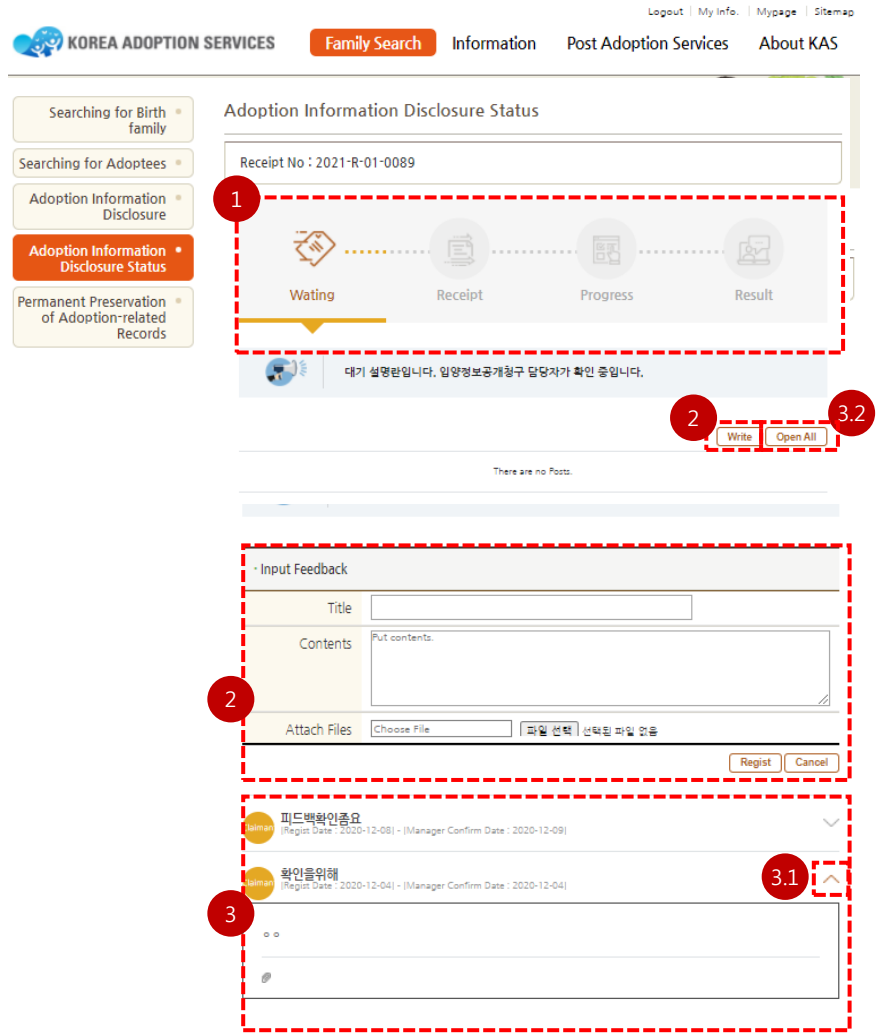

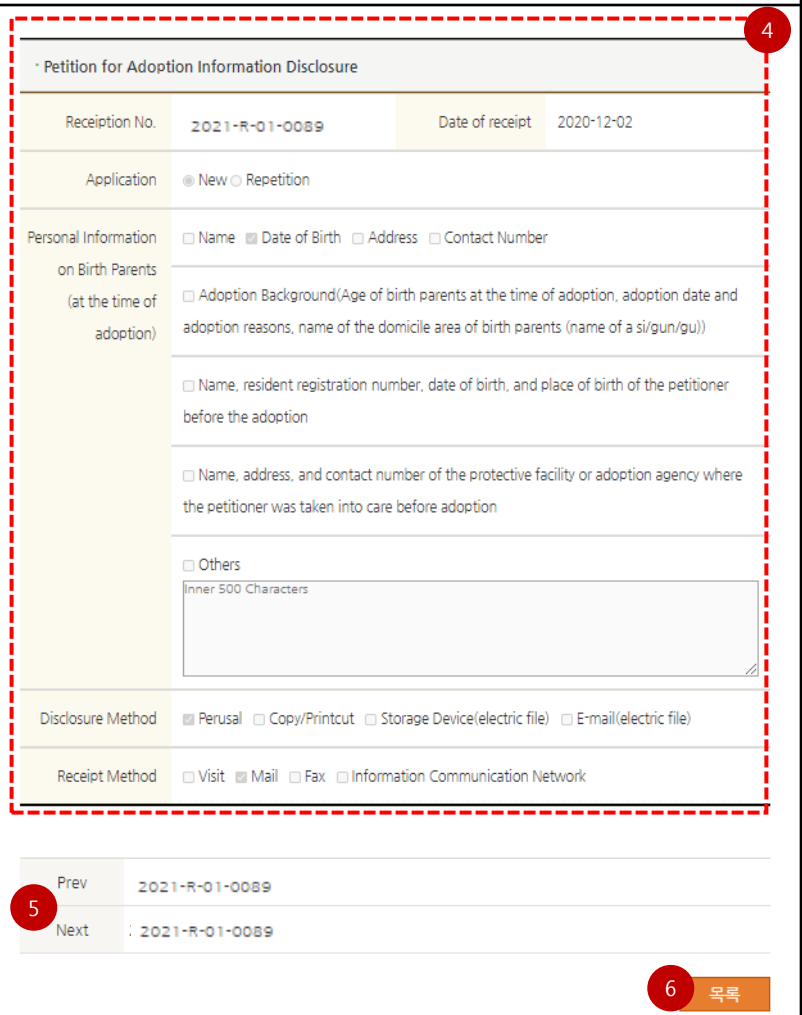

Remarque(s)

1. État d'avancée de votre dossier.
   - La procédure se passe en 4 étapes:
     . Inscription (waiting).
     . Demande de dossier (Receipt).
     . Procédure de recherche (Progress).
     . Résultat des recherches et fermeture du dossier (Result).

2. Écrire vos messages entre votre responsable NCRC et vous.
   - Attention, vous ne pouvez envoyer un nouveau message que si votre responsable de dossier vous a répondu.
   - Tips : Si vous avez quelque chose en plus à rajouter, vous avez juste besoin de faire une correction de votre dernier message pour le compléter.

3. Liste et visuel de vos messages envoyés ou reçus.
   - Pour voir ou fermer le message, appuyer sur la flèche (3.1).
   - Vous pouvez aussi voir le contenu de tous les messages avec le bouton (open All (3.2)).

4. Vous pouvez voir votre demande de pétition.

5. Vous pouvez vous déplacer directement dans vos autres demandes (si vous en avez).

6. Retourner dans la liste de vos demandes.

4. Détails de la demande de divulgation d'informations d'adoption

Menu	Kadoption.or.kr/en/ > Family Search > Adoption Information Disclosure Status	
Description	Message entre vous et votre responsable.	Remarque(s)



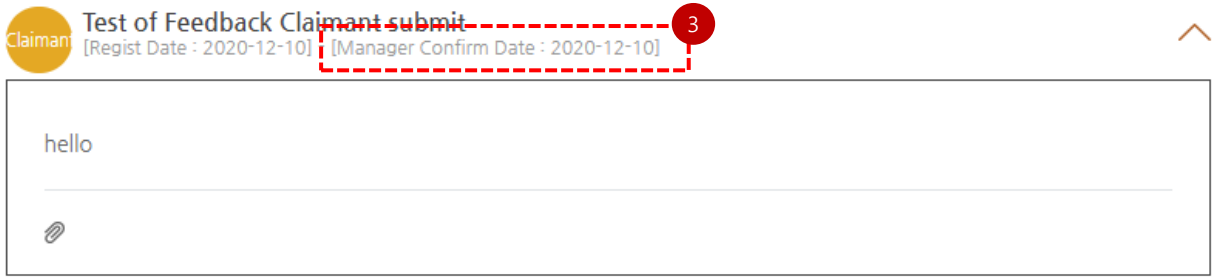

1. Votre message n'a pas encore été confirmé par votre responsable.
   - Attention, vous ne pouvez envoyer un nouveau message que si votre responsable de dossier vous a répondu.
   - Tips : Si vous avez quelque chose en plus à rajouter, vous avez juste besoin de faire une correction de votre dernier message pour le compléter.
2. Modifier ou effacer votre message.
3. Votre message a été lu par votre responsable de dossier.

4. Détails de la demande de divulgation d'informations d'adoption

Menu	Votre E-mail	
Description	Mail de confirmation ou suivi de votre dossier.	Remarque(s)
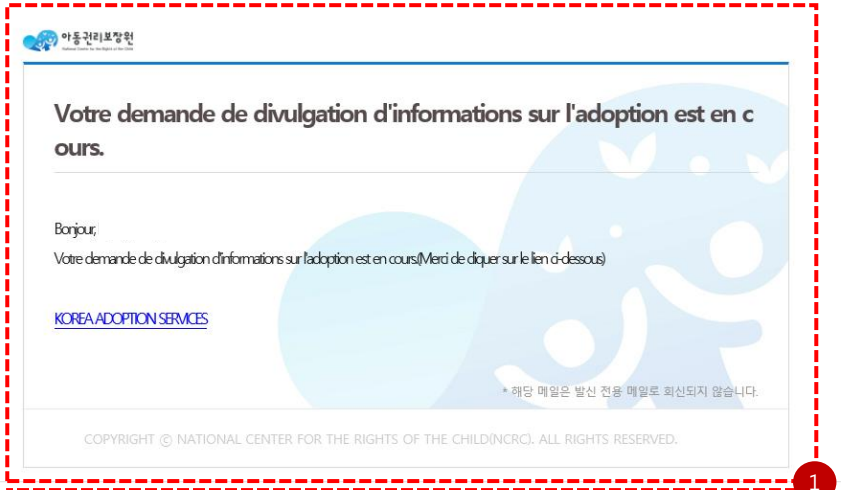 아동권리보장원 Votre demande de divulgation d'informations sur l'adoption est en c ours. Bonjour, Votre demande de divulgation d'informations sur l'adoption est en cours.(Merci de diquer sur le lien ci-dessous) KOREA ADOPTION SERVICES * 해당 메일은 발신 전용 메일로 회신되지 않습니다. COPYRIGHT © NATIONAL CENTER FOR THE RIGHTS OF THE CHILD(NCRC). ALL RIGHTS RESERVED. 1 아동권리보장원 Votre demande de divulgation d'informations sur l'adoption a été co nfirmée. Bonjour, Votre demande de divulgation d'informations sur l'adoption a été confirmée. Nous vous serions reconnaissants de consulter notre site Web pour plus de détails. (Merci de diquer sur le lien ci-dessous) KOREA ADOPTION SERVICES * 해당 메일은 발신 전용 메일로 회신되지 않습니다. COPYRIGHT © NATIONAL CENTER FOR THE RIGHTS OF THE CHILD(NCRC). ALL RIGHTS RESERVED.		1. Vous recevrez un mail à chaque évolution de votre dossier.